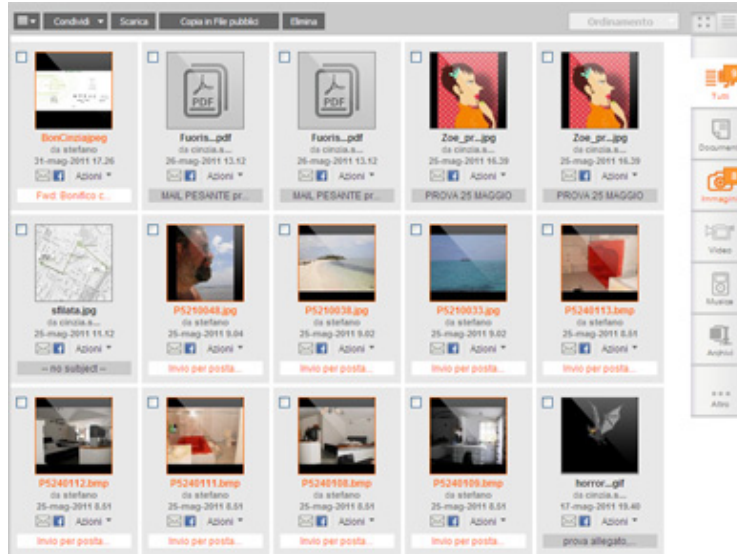


Gestione Allegati

- [Visualizzazione dei file allegati](#)
- [Anteprima dei file allegati](#)
- [Download dei file allegati](#)
- [Condivisione dei file allegati](#)
- [Spostamento dei file allegati in File Pubblici](#)
- [Eliminazione dei file allegati](#)

Visualizzazione dei file allegati

Virgilio Mail ti consente di avere una **visualizzazione completa e aggiornata** dei file allegati che ricevi e che invii dal tuo indirizzo di posta elettronica. Ogni volta che ricevi o invii una email con un allegato questo verrà automaticamente archiviato nella sezione **File allegati** della tua Virgilio Mail. Puoi visualizzare tutti i file allegati **a scacchiera**,



oppure **come lista**.

Tipologia	Nome	Da	Oggetto	Dimensione	Data
Immagine	BonCinzia.jpg	stefano	Fwd: Bonifico circa	30 KB	31/05/11
Documento	Fuorisalone2009_collaborazione.pdf	cinzia.signorini...	MAIL PESANTE prova 25 maggio	1.6 MB	26/05/11
Documento	Fuorisalone2009_collaborazione.pdf	cinzia.signorini...	MAIL PESANTE prova 25 maggio	1.6 MB	26/05/11
Immagine	Zoe_profile.jpg	cinzia.signorini...	PROVA 25 MAGGIO	58.1 KB	25/05/11
Immagine	Zoe_profile.jpg	cinzia.signorini...	PROVA 25 MAGGIO	58.1 KB	25/05/11
Immagine	sfilata.jpg	cinzia.signorini...	-- no subject --	80.2 KB	25/05/11
Immagine	PS210048.jpg	stefano	Invio per posta elettronica: PS210048	60.9 KB	25/05/11
Immagine	PS210038.jpg	stefano	Invio per posta elettronica: PS210038	69.9 KB	25/05/11
Immagine	PS210033.jpg	stefano	Invio per posta elettronica: PS210033	67.4 KB	25/05/11
Immagine	PS240113.bmp	stefano	Invio per posta elettronica: PS240108	442 KB	25/05/11

In ogni pagina saranno visibili **fino a 30 file**.

L'impostazione di default è a scacchiera ma la pagina è in grado di memorizzare l'ultima scelta effettuata dall'utente. Virgilio Mail ti permette di organizzare i file allegati dividendoli per **tipologia**. Ogni allegato inviato o ricevuto viene automaticamente salvato nell'ambiente **File Allegati** in base alla sua estensione all'interno dei diversi filtri (Documenti, Immagini, Video, Musica, Archivi, Altro). I formati riconosciuti dal sistema sono i seguenti:

- **Documenti:** doc, xls, pdf, txt, rtf, ppt, wks
- **Immagini:** jpg, bmp, tiff, png, gif
- **Video:** flv, avi, mpeg, mp4, swf, mkv

- **Musica:** mp3, flac, wmp, wave, ogg, mpc, aac, aif
- **Archivi:** zip, rar, 7z, tar, tgz, vivo, zoo, ace, arc, arj, gz, lha, lzh
- **Altro:** ai, psd, fla, mdb

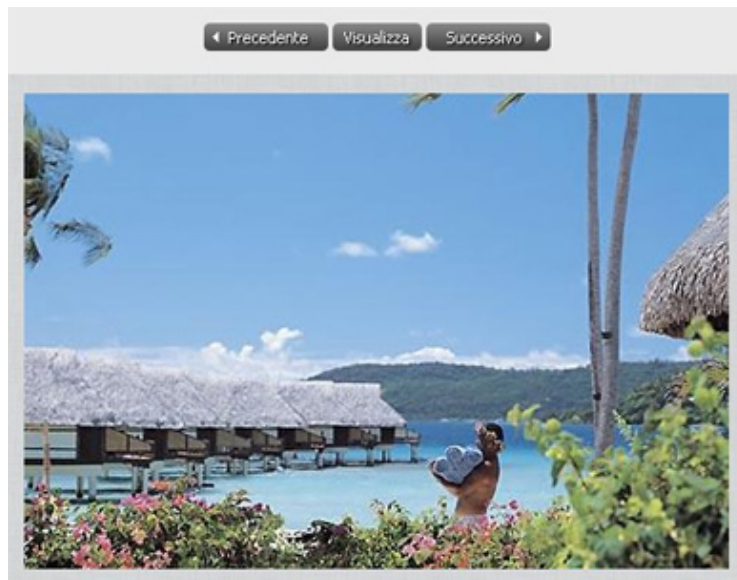
Quando vengono visualizzati come lista i file allegati sono ordinabili per **Tipo**, **Nome**, **Nome del mittente**, **Oggetto**, **Dimensione** e **Data**.

Finché l'email che contiene l'allegato non viene aperta e letta, il perimetro delle anteprime dei file e quello del filtro appariranno di colore arancione con il numero degli allegati/mail non letti.

Anteprima dei file allegati

Cliccando sull'immagine o sul nome del file si aprirà l'anteprima dell'allegato in un nuovo tab. L'anteprima è disponibile solo per i seguenti formati: **immagini** (jpg, bmp, tiff, png, gif), **pdf**, **doc**, ppt e **mp3**.

Il formato audio è fruibile dopo il caricamento in anteprima attraverso il tasto <Play>. Grazie ai pulsanti <Precedente> e <Successivo> puoi scorrere l'intera lista degli allegati.



Cliccando nel campo **Oggetto** dell'allegato si apre una finestra con l'email in cui è contenuto. Da qui è possibile effettuare tutte le normali azioni di **mailing**.

Download dei file allegati

Dall'ambiente **File Allegati** è possibile in qualsiasi momento scaricare i file sul tuo computer. Basta selezionare il file e cliccare sul tasto <Scarica>.



Condivisione dei file allegati

Dall'ambiente **File Allegati** puoi selezionare e inoltrare via email uno o più file **fino a 2 GB**, oppure puoi condividere immagini su **Facebook**.

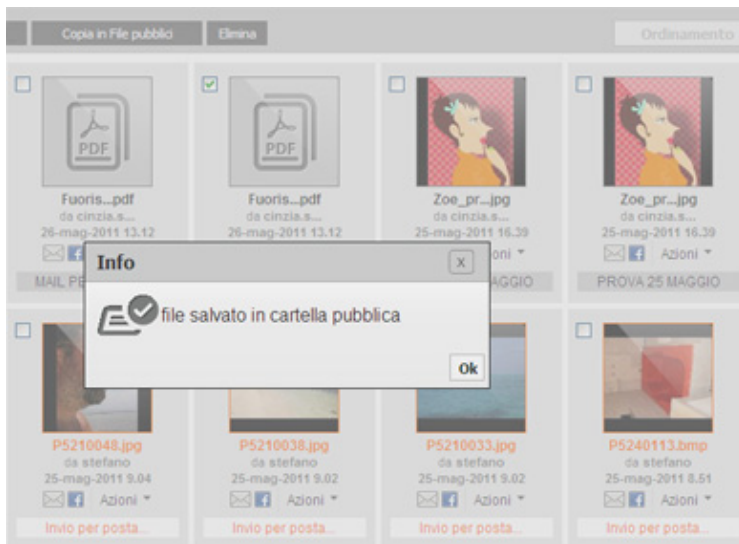
- Cliccando sull'icona dell'email si aprirà un messaggio pronto per l'invio con il file selezionato già allegato.
- Cliccando sull'icona di Facebook l'immagine viene automaticamente condivisa sulla tua pagina personale.

In caso di inoltro multiplo via mail il sistema riconoscerà da solo il peso degli allegati, in modo tale da attivare la funzione **Giga Allegati** per l'invio di file pesanti. Ricorda che i Giga Allegati non vengono archiviati nella sezione **File Allegati**.

Inoltre sulla **visualizzazione a scacchiera** è possibile condividere immediatamente un file sia via email che su Facebook, mentre sulla **visualizzazione a lista** trovi solo l'icona di condivisione su Facebook.

Spostamento dei file allegati in File Pubblici

Se vuoi copiare un file allegato nell'ambiente **File Pubblici**, basta selezionarlo e cliccare sul tasto <Copia in File pubblici>.



Eliminazione dei file allegati

Per **eliminare un file** dall'archivio degli allegati basta selezionarlo, cliccare sul tasto <Elimina> e confermare la cancellazione. Cancellando la mail dall'archivio automaticamente verrà eliminato anche l'allegato. Viceversa se cancelli l'allegato dall'ambiente **File Allegati** anche la mail scomparirà.

Se stai per cestinare una email con degli allegati importanti ricorda sempre di salvarli sul tuo computer.

