

## Condivisione File

- Organizzazione e condivisione dei File Pubblici
- Download dei File Pubblici
- Eliminazione dei File Pubblici

## Organizzazione e condivisione dei File Pubblici

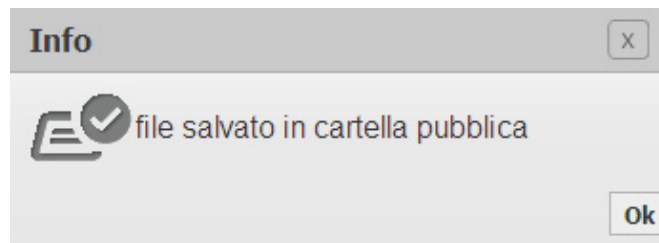
**File pubblici** è la funzione che ti permette di condividere file allegati (foto, musica, video, documenti) **tramite un semplice link**.

Copiare un file allegato nello spazio virtuale **File Pubblici** e inviarlo ai tuoi contatti è molto semplice e intuitivo, ma soprattutto ti consente di spedire allegati senza pesare sulla casella di posta elettronica.

Entra nell'ambiente **File Allegati**, dove sono archiviati tutti i file che hai ricevuto o inviato. Qui puoi filtrare gli allegati per **Tutti i file**, **File in arrivo**, **File inviati**, **File pubblici**. Accanto al bottone File Pubblici avrai sempre ben visibile lo spazio occupato dai file che hai condiviso e quello che ti rimane da condividere (puoi raggiungere un massimo di **2 GB**).



Seleziona i file che vuoi condividere e clicca sul tasto <Copia in File pubblici>.



A questo punto, cliccando su <File pubblici> potrai visualizzare il link autogenerato. Per spedirlo basterà cliccare su <Invia> e si aprirà un messaggio che contiene all'interno il link. Inserisci il testo e il nome dei destinatari con i quali desideri condividere i file.



L'indirizzo di posta elettronica autogenerato può essere modificato a proprio piacimento cliccando sul tasto <Modifica> e confermando il nome scelto. Procedendo con la modifica della url il precedente indirizzo non sarà più fruibile.



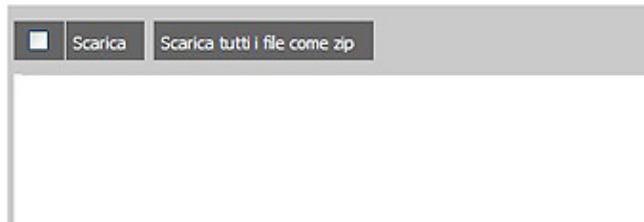
## Download dei File Pubblici

La pagina di download pubblica è la pagina dalla quale vengono scaricati i file condivisi attraverso la funzionalità **File**

**Pubblici.**

I file possono essere scaricati sul proprio computer selezionandoli singolarmente o tutti assieme in formato **zip**

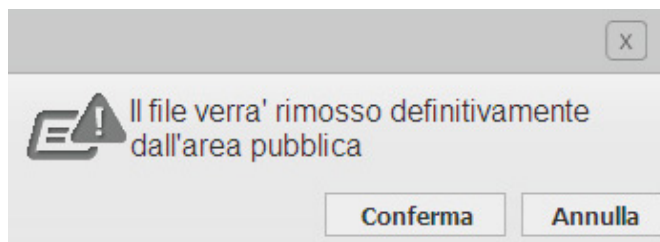
**Scarica i *file* che ti sono stati condivisi  
con la *nuova Vigilio Mail***



## Eliminazione dei File Pubblici

Se vuoi cancellare un file dall'ambiente pubblico basta selezionarlo e cliccare sul tasto <Elimina>.

La cancellazione sarà immediata.



Il file continuerà a esistere nell'ambiente dei **File Allegati**.

---